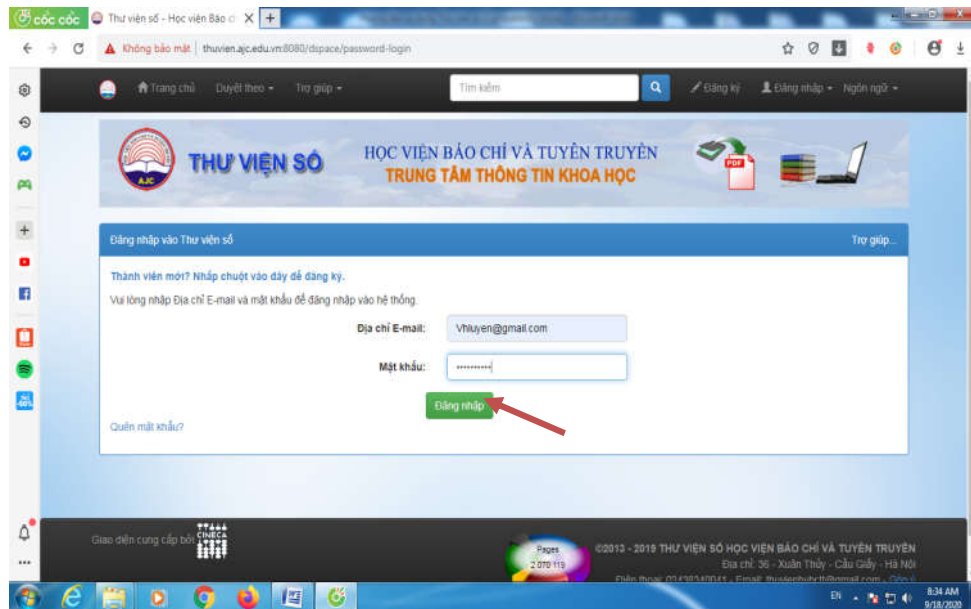


HƯỚNG DẪN SỬ DỤNG THƯ VIỆN SỐ

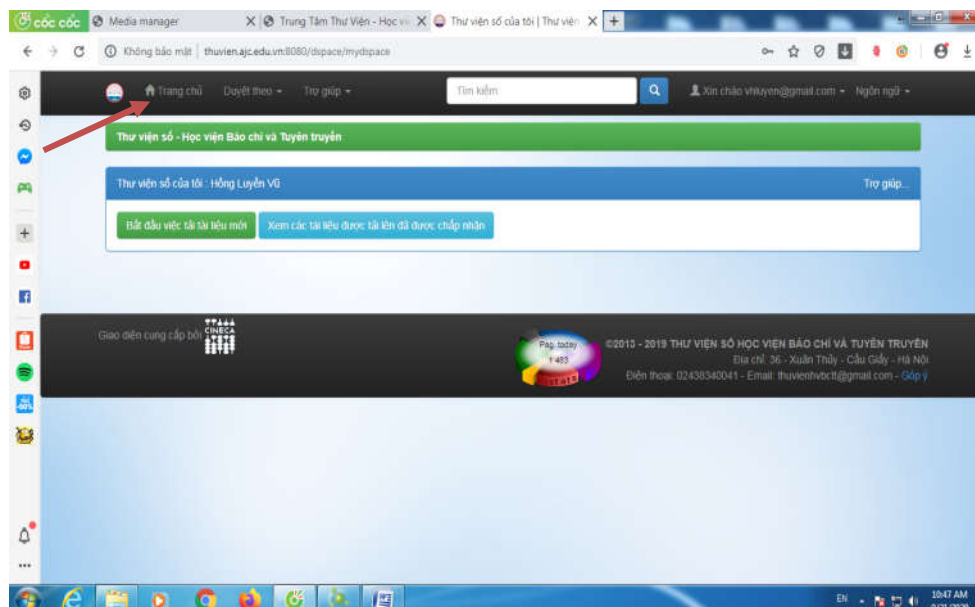
Bạn đọc truy cập vào địa chỉ: **http://thuvien.ajc.edu.vn:8080/dspace** hoặc qua Cổng thông tin của Học viện qua địa chỉ: **http://ajc.hcma.vn** vào Thư viện / Thư viện số.



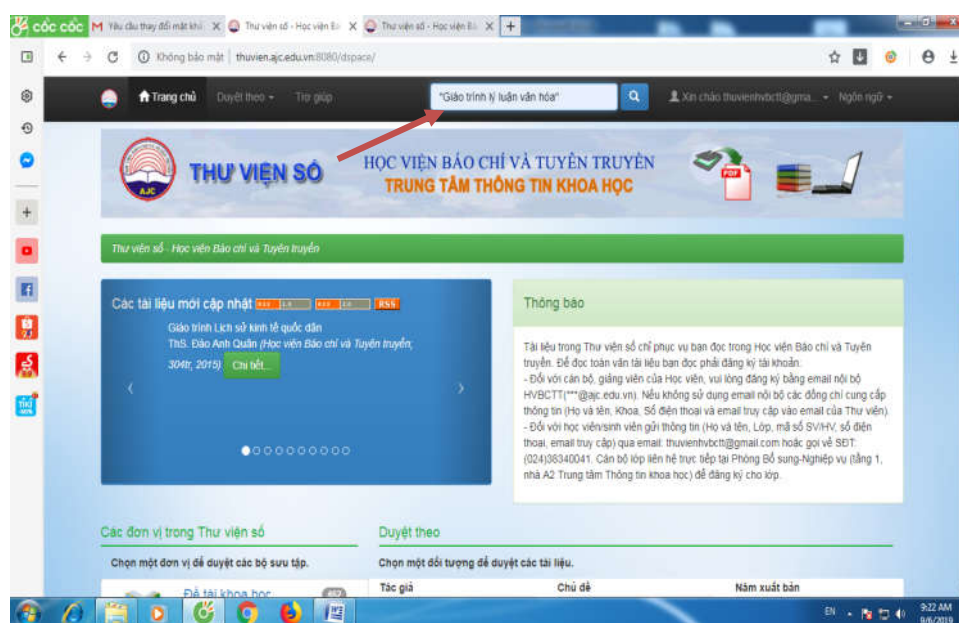
Bước 1: Kích vào Đăng nhập/Trang cá nhân



Bước 2: Sử dụng Email đăng kí và mật khẩu để đăng nhập

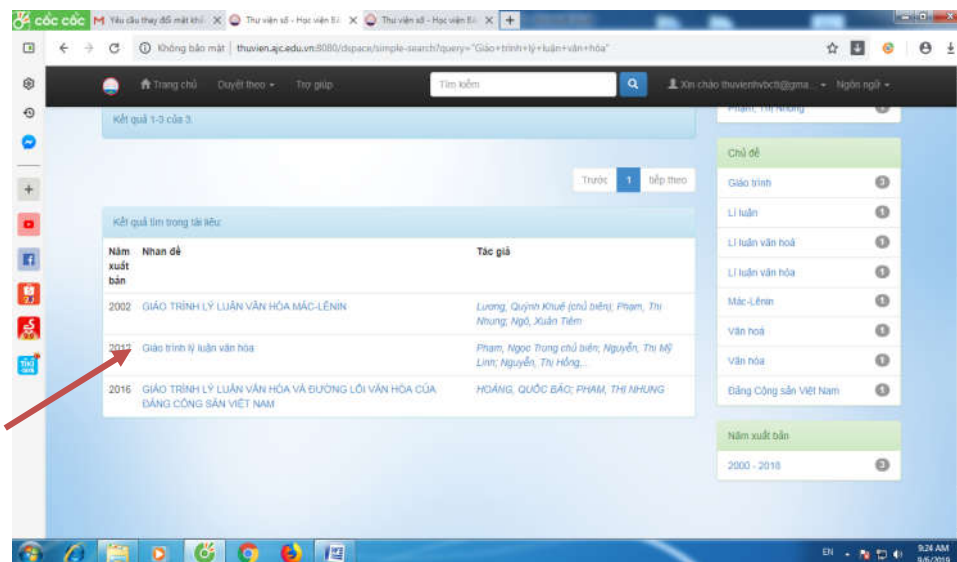


Bước 3: Sau khi đăng nhập trở về **Trang chủ**, bạn đọc có thể tìm kiếm tài liệu bằng cách **duyet theo Bộ sưu tập / Tác giả / Chủ đề / Năm xuất bản** hoặc đánh từ khóa cần tìm trong ô **Tìm kiếm** để tìm tài liệu.

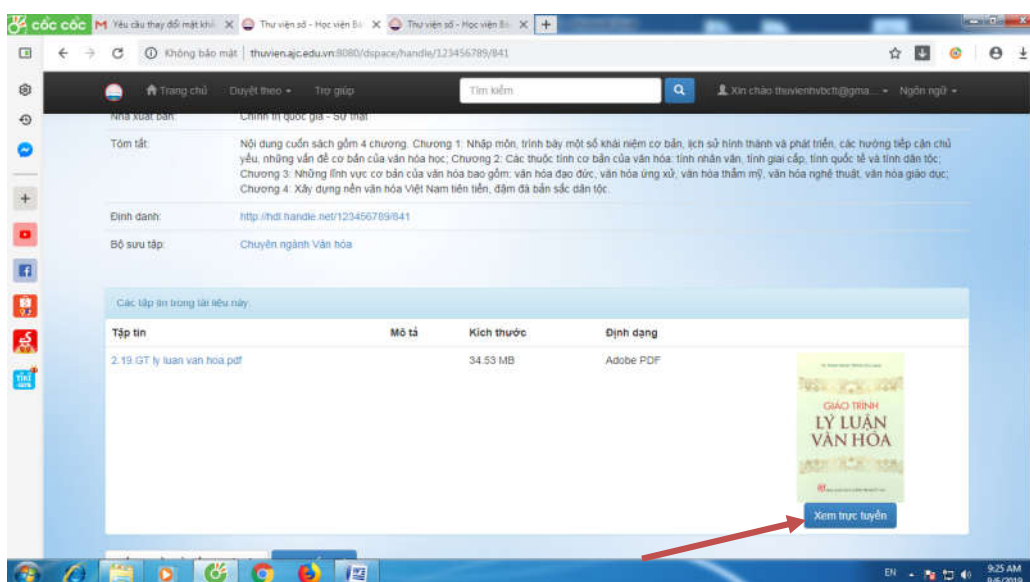


Chú ý: Để tìm chính xác từ hoặc cụm từ cần tìm, hãy đặt chúng trong ngoặc kép (“...”). Ví dụ: “Giáo trình lý luận văn hóa”

Bước 4: Xuất hiện kết quả tìm kiếm → Click vào tên tài liệu quan tâm trong giao diện kết quả tìm kiếm



Bước 5: Xuất hiện thông tin chi tiết tài liệu → Click vào **Xem trực tuyến** để đọc toàn văn tài liệu (phía dưới cuối trang), không click vào tập tin pdf



Chú ý:

- Trong trường hợp bạn đọc đã đăng nhập tài khoản nhưng hệ thống vẫn hiện yêu cầu **Đăng nhập để xem toàn văn (Sign in to read)**, bạn đọc **nhấn phím F5** để tải lại trang.
- Bạn đọc gặp khó khăn trong quá trình Xem trực tuyến tài liệu, kích vào **Trợ giúp** trên thanh công cụ trang chủ / **Xem trực tuyến**

Trong khi đăng ký và sử dụng Thư viện số gặp trục trặc và cần tư vấn, bạn đọc gửi Thông tin về địa chỉ Email: thuvienhvbctt@gmail.com hoặc ttthongtinkhoahoc@ajc.edu.vn. Điện thoại: 024.38340041.

Chúc các bạn thành công!